

2015 年 1 月 2 日

重要通知：富邦商務網 / 富邦「信用卡商戶網」服務 / 富邦「網上理財」服務 / 網上證券服務及登記申請私人貸款 / 樓宇按揭之網上保安措施提升

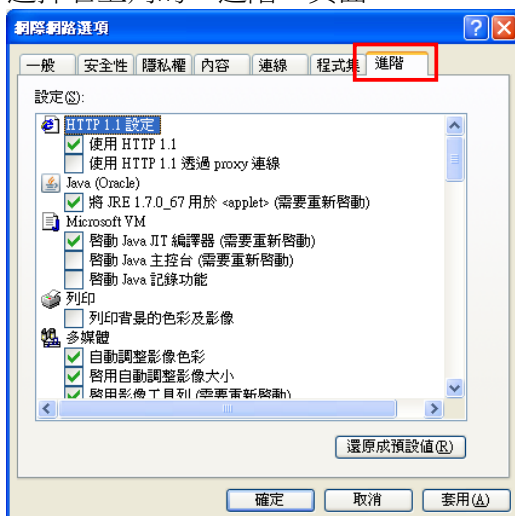
為使客戶得到更佳保障，由 2015 年 2 月 2 日起，客戶如以

- Internet Explorer 6.0 或以下版本
 - 使用富邦「信用卡商戶網」服務、富邦「網上理財」服務、網上證券服務，或
 - 登記申請貸款(包括任何私人貸款及樓宇按揭)；及/或
 - 任何 Internet Explorer 版本使用富邦商務網，
- 必須完成以下步驟以更新電腦設定：

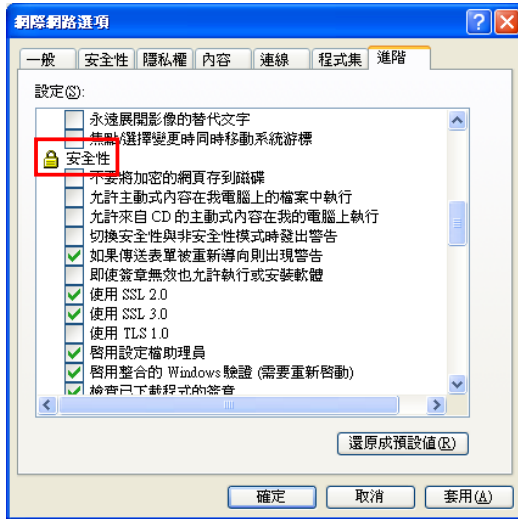
1. 於瀏覽器之功能表列上選取“工具”，然後於清單中選擇“網際網路選項”。



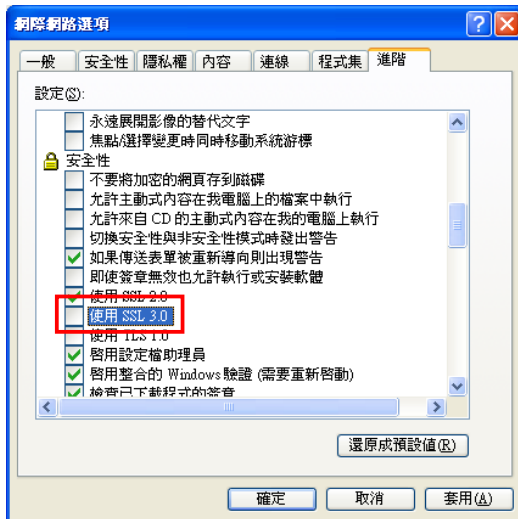
2. 選擇右上角的“進階”頁面



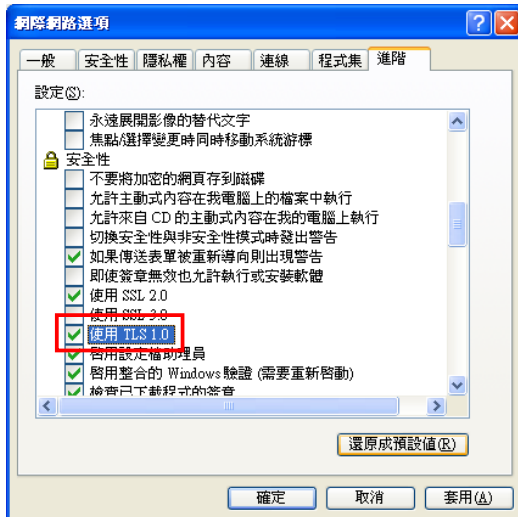
3. 移動至“安全性”項目



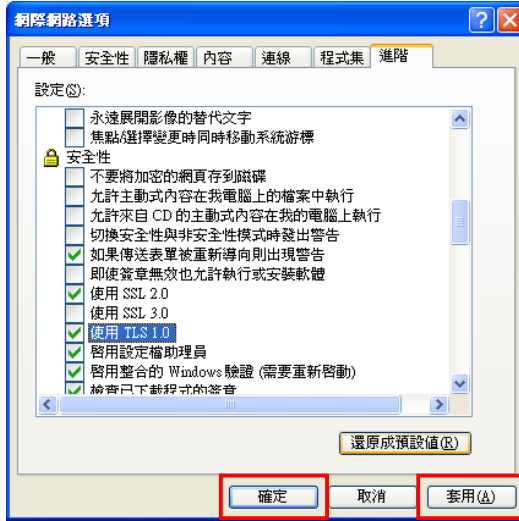
4. 取消點選“SSL 3.0”



5. 點選“TLS 1.0”



6. 點選“套用”，然後點選“確定”，關閉並從新開啟瀏覽器。



7. 如果繼續顯示錯誤信息，請按 **Ctrl + F5** 以刷新頁面。

查詢詳情，請於辦公時間內致電本行客戶服務熱線 **2566 8181**。